

Viele Zimmer, viele Wände, eine Lösung: **Wandschienensysteme** von provita.  
Eine unaufdringliche und effektive Unterstützung im medizinischen Arbeitsalltag.

# Vertrauensvoll an Ihrer Seite





Seite **Inhalt**

4 Wandschienen

5 Infusionsstative

9 Wandschienenwagen

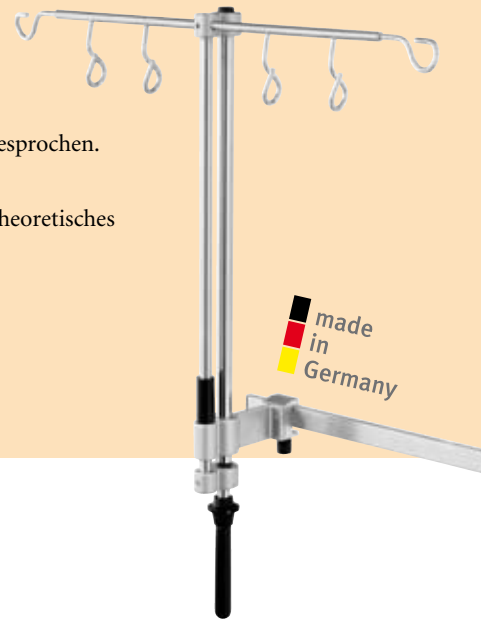
10 Zubehör

# Qualität in jeder Hinsicht

Innovationen sind für uns Herausforderungen, denen wir uns gerne stellen. Auch deshalb steht provita bereits seit über 50 Jahren für medizintechnische Produkte „Made in Germany“. Unseren hervorragenden Ruf verdanken wir dabei nicht allein der Qualität unserer Produkte, sondern ebenso unserem Umgang mit Kunden und Geschäftspartnern.

Wir sehen uns als Partner von Industrie und Handel im Dienste der Gesundheit. Kompetent und ansprechbar stehen wir zur Verfügung und das im wahrsten Sinne des Wortes: im Vertrieb wird neben Deutsch und Englisch auch Spanisch, Russisch, Polnisch und Französisch fließend gesprochen.

Für provita ist der persönliche, vertrauensvolle und freundliche Umgang mit den Kunden kein theoretisches Leitbild, sondern gelebter Alltag.



## Immer im Dienst

Provita-Wandschienensysteme haben sich bereits tausendfach bewährt. Die Wandschienen kommen aus eigener Produktion - in Kombination mit unseren anderen Produkten liefern wir alles aus einer Hand. Die Systeme kommen auf Normal- und Intensivstationen genauso wie in der Einleitung, dem Aufwachraum oder in der Arztpraxis zum Einsatz. Zahlreiche Variationsmöglichkeiten und eine umfangreiche Zubehörauswahl bieten für jeden speziellen Bedarf eine Lösung.

Die Schienen werden aus geschliffenem Edelstahl gefertigt und für die einfache Montage inklusive Befestigungsmaterial geliefert. Da jede Einrichtung über andere Raummaße verfügt, zählt auch die Anfertigung von Sonderlängen zu unseren Standardleistungen. Das ausgeklügelte Befestigungssystem sorgt dafür, dass selbst

große Mengen zügig und effektiv angebracht sind. Jede Schiene ist mit einem Potentialausgleich ausgerüstet, so dass eine statische Ableitung gewährleistet ist.

Die Belastbarkeit von bis zu 100 kg pro Meter erlaubt die Anbringung von vielfachem Zubehör. Für eine einfache und sichere Bedienung sorgt bei den Stativen beispielsweise die Einhand-Sicherheits-Höhenverstellung. Das Zubehörprogramm ist umfangreich und sinnvoll. So zum Beispiel bei der Kombination von provita Wandschienensystem und der IWS-Einheit: die IWS-Einheit ist schwenkbar und ermöglicht die komfortable Anbringung von Medizintechnik und Hilfsmaterial. Die Bewegungsfreiheit für Patienten wie Pflegepersonal bleibt erhalten und alles was benötigt wird ist rasch zur Hand.



weitere Informationen unter [www.provita.de](http://www.provita.de)

## Wandschienen

- Z 2N0 719 2** 1.000 mm Länge
- Z 2N0 670 2** 1.500 mm Länge
- Z 2N0 671 2** 2.000 mm Länge
- Z 2N0 672 2** 2.500 mm Länge
- Z 2N0 673 2** 3.000 mm Länge
- Z 2N0 724 2** Sonderlängen nach Kundenwunsch

Material **Edelstahl**

Rosetten und Endkappen **Kunststoff / schwarz**

Schienenprofil **25 x 10 x 1,5 mm**

Gesamtbelastbarkeit **max. 100 kg pro lfd. Meter**

Oberfläche **geschliffen**

- Zwischenmaße und Sonderlängen sind möglich (bitte Detailmaße angeben)
- Kunststoffteile optional in blau oder weiß erhältlich
- mit je 1 Potentialausgleich an jeder Schiene

einfache Montage durch drehbare  
Anschraubscheiben mit Bohrloch

Schienen größer als 3.000 mm werden  
mit entsprechenden Verbindern versehen



**Verbinder**

**E 2N4 464 -**

- werkseitig vormontiert





## Infusionsstative

5

ICU-Einheit

I 100 927 2 mit 4 Haken

I 100 929 2 mit 6 Haken

Material **Edelstahl**

Arretierung **Einhandhöhenverstellung**

Flaschenbalken **6 Haken - 2 kg / Haken**

- mit Wandschienenklaue
- für Montage an Wandschiene 25 x 10 mm



Infusionsstativ

I 100 050 2 ohne Wandabstützung

I 100 052 2 mit Wandabstützung

Material **Edelstahl**

Rohrdurchmesser **18 / 14 mm**

Arretierung **Einhandhöhenverstellung**

Flaschenkreuz **3 Haken - 2 kg / Haken**

Höhenverstellung **1.150 mm – 1.700 mm**

- mit Wandschienenklaue und Wandabstandshalter
- mit Abtropfglas und Halter
- für Montage an Wandschiene 25 x 10 mm

## Infusionsstative

### Infusionsstativ

**I 100 271 2** Einhandhöhenverstellung

**I 200 311 2** Schraubhöhenverstellung

Material **Edelstahl**

Rohrdurchmesser **25 / 18 mm**

Flaschenbalken **4 Haken - 2 kg / Haken**

Höhenverstellung **1.070 mm – 1.660 mm**

- mit 2 Wandschienenklauen
- für Montage an der Wandschiene 25 x 10 mm



### Infusionsstativ - abgewinkelt

**I 100 221 2** Einhandhöhenverstellung

**I 200 201 2** Schraubhöhenverstellung

Material **Edelstahl**

Rohrdurchmesser **25 / 18 mm**

Flaschenkreuz **4 Haken - 2 kg / Haken**

Parallelverschiebung **ca. 350 mm**

Höhenverstellung **1.180 mm – 1.510 mm**

- 2 x 45° abgewinkelt
- mit Wandschienenklaue und Wandabstandshalter
- für Montage an Wandschiene 25 x 10 mm



# Infusionsstative

7

## Infusionsstativ

**I 100 211 2** Einhandhöhenverstellung

**I 200 011 2** Schraubhöhenverstellung

### Material **Edelstahl**

Rohrdurchmesser **25 / 18 mm**

Flaschenkreuz **3 Haken - 2 kg / Haken**

Höhenverstellung **1.070 mm – 1.660 mm**

- mit Wandschienenklaue und Wandabstandshalter
- für Montage an der Wandschiene 25 x 10 mm

## Infusionsstab

**I 000 150 2**

### Material **Edelstahl**

Rohrdurchmesser **25 mm**

Flaschenbalken **4 Haken - 2 kg / Haken**

Länge **1.500 mm**

Belastbarkeit **2 kg pro Haken**

- mit 2 Wandschienenklauen
- für Montage an der Wandschiene 25 x 10 mm





## Infusionsstab

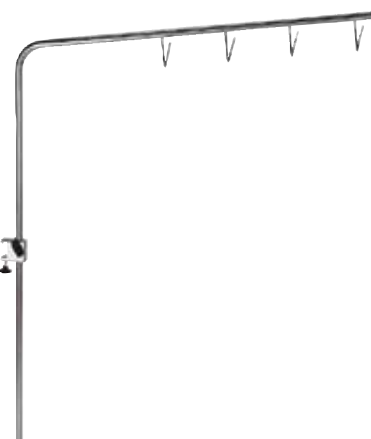
Infusionshalter

**M 000 900 4**

Material **Edelstahl**

Rohrdurchmesser **18 mm**

- mit 4 Haken - 2 kg / Haken
- mit Wandschienenklaue und Wandabstandshalter
- für Montage an Wandschiene 25 x 10 mm



## IWS-Einheit

IWS-Einheit

**I 997 170 2** schwenkbare Aufnahmeeinheit

Höhenverstellbarkeit **1.500 - 2.450 mm**

Belastbarkeit **2 kg pro Haken**

- 1 Edelstahlrohr 38 mm
- 2 horizontale Aluminiumträger
- 2 Befestigungselemente für Wandschiene
- 1 Infusionsstativ aus Edelstahl mit Schraubhöhenverstellung
- Flaschenbalken mit 6 Sicherheitsflaschenhaken

zur Aufnahme von Infusions- und Spritzenpumpen sowie Infusionsflaschen

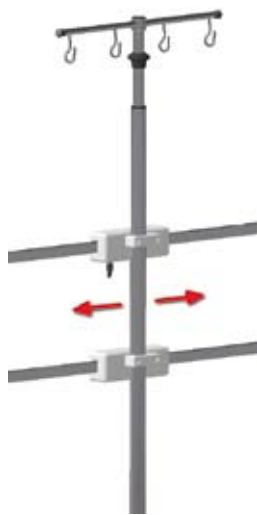
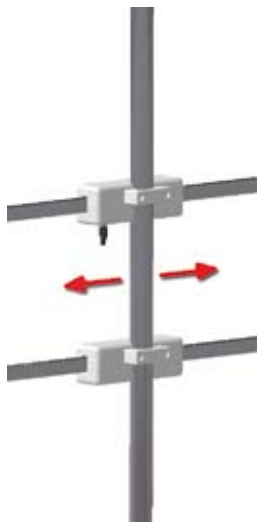
mit geringem Montageaufwand an die vorhandene Wand- bzw. Versorgungsschiene montierbar



*Pumpen dienen nur der Illustration*

Eine IWS-Einheit (Intensiv-Wandschienen-System) besteht aus einer schwenkbaren Stativkonstruktion, die kopfseitig rechts oder links hinter dem Patientenbett an der Wandschiene befestigt wird. Zwei Aufnahmeeinheiten können mit einer oder mehreren höhenverstellbaren, horizontalen Trägern verbunden werden, um Ablageplatten und Monitorträger, mit oder ohne Schubladen, zu befestigen.





**Verschiebbarer Wandschienenwagen für Parallelschienensystem**

**Z 2N0 214 A** (Ausführung A)

Farbe Laufwagen **weiß**

Material Laufwagen **Aluminium**

Material Tragrohr **Edelstahl**

Rohrdurchmesser **38 mm**

Rohrlänge **1.000 mm**

- mit 2 kompletten Laufwagen
- Laufwagen und Rohr flexibel auf Wandschienenabstand einstellbar (Achtung: Wandschienen müssen exakt parallel zueinander montiert sein)
- mit Klemmhebelbremse am oberen Laufwagen

Tragkraft: 75 kg

Eigengewicht: ca. 4,2 kg

**Z 2N0 224 A** (Ausführung B)

Grundmodell der Ausführung A jedoch mit:

- Höhenverstellbarem Infusionsstativ mit Flaschenbalken (4 Haken)

Arretierung: Einhandhöhenverstellung

Rohrdurchmesser: 38/25 mm

## Zubehör



**Z 2N0 651 2**

Geräteschiene mit Klaue für Rundrohr 38 mm  
· 25 x 10 x 558 mm



**Z 2N0 745 A**

Geräteschiene ohne Schubfach mit 2 Klauen für Rundrohr 38 mm, Größe: 540 x 360 mm, Tragkraft: 40 kg



**Z 2N0 746 A**

Geräteschiene mit Schubfach, mit 2 Klauen für Rundrohr 38 mm, Größe: 540 x 360 mm, Tragkraft: 40 kg



**Z 2N0 628 A** (1 Set bestehend aus zwei Stoppern)

Stopper für Wandschiene 25 x 10 mm

Farbe der Klaue **weiß**



### Abfallbeutelhalter

#### Z 2N0 620 2

Material **Edelstahl**

Größe **245 x 385 x 185 mm (B x H x T)**

- mit Wandschienenklaue
- komplett mit 3 Abfallbeuteln



### Steckdosenleiste 4-fach

#### M 000 900 5

- hochwertiges Aluminiumgehäuse
- 3 m Anschlusskabel
- VDE geprüft
- mit 2 Wandschienenklauen
- mit Kindersicherung
- geeignet für Räume der Gruppe 0 nach DIN VDE 0100-710 (länderspezifische Anforderungen möglicherweise abweichend)



### Untersuchungsleuchte

#### L 100 020 A optional mit Dimmer (bitte angeben)

Farbe **weiß**

Leuchtmitteltyp **Halogen**

Leuchtmittel **12 V / 50 W, 10°**

Lichtstärke **ca. 40.000 Lux / 500 mm**

Farbtemperatur **ca. 3.000 Kelvin**

Schalter **im Leuchtenkopf**

Ausladung Leuchte **ca. 800 mm**

Gesamtgewicht **ca. 3,6 kg**

- weitere Leuchten finden Sie in unserem Leuchtenprospekt



**Korb mit 2 Klauen**

### Z 2S0 666 N

Material des Korbes **Stahl, gepulvert**

Material der Klauen **Aluminium**

Farbe **lichtgrau**

Größe **500 x 120 x 100 mm (BxTxH)**

- für nachträgliche Montage
- mit zwei Wandschienenklauen



**Korb mit Klaue**

### Z 2S0 665 N

Material des Korbes **Stahl, gepulvert**

Material der Klaue **Aluminium**

Farbe **lichtgrau**

Größe **250 x 90 x 200 mm (BxTxH)**

- für nachträgliche Montage
- mit einer Wandschienenklaue





### Monitorträger ohne Schubfach

#### Z 2N0 744 2

Material **Edelstahl**

Trägergröße **540 x 360 mm**

Tragkraft **40 kg**

- mit 2 Wandschienenklauen und Wandabstützungen
- mit Kantenschutz



### Monitorträger mit 1 Schubfach

#### Z 2N0 743 2

Material Platte **Edelstahl**

Material Schubfach **Stahl, weiß beschichtet**

Schubfachgröße **420 x 310 mm**

Tragkraft **40 kg**

- Schubfach mit Vollauszug
- Trägergröße 540 x 360 mm
- mit 2 Wandschienenklauen und Wandabstützungen



### Ablageplatte

#### Z 2N0 733 2

Material **Edelstahl**

Trägergröße **300 x 250 mm**

Tragkraft **8 kg**

- mit 2 Wandschienenklauen
- mit Kantenschutz



### Monitorträger mit 2 Schubfächern

#### Z 2N0 753 2

Material Platte **Edelstahl**

Material Schubfach **Stahl, weiß beschichtet**

Schubfachgröße **420 x 310 mm**

Tragkraft **40 kg**

- Schubfächer mit Vollauszug
- Trägergröße 540 x 360 mm
- mit 2 Wandschienenklauen und Wandabstützungen



## Klauen

**Z 2N0 643 W** <sup>1)</sup> mit Madenschraube

**Z 2N0 647 W** <sup>1)</sup> mit T-Schraube

**Z 2N0 650 W** <sup>2)</sup> mit T-Schraube

Material **Aluminium, kugelpoliert**

- zur Befestigung von Leuchten, Stativen, sonstigem Zubehör
- mit Feststellschraube
- für Wandschienen 25 x 10 mm bis 30 x 10 mm
- mit Aufnahme 18 mm<sup>1</sup> / 25 mm<sup>2</sup>




## Wandschienenklauensatz

**Z 2N0 618 A**

Farbe **weiß**

- 1 Klaue verstellbar von 100 - 200 mm
- 1 Klaue fixe Länge
- mit Aufnahme für 25 mm Rundrohr
- zur Überbrückung von ungleich tief gebauten Wandschienen



## Pumpenhalter

**Z 2N0 716 2**

Material **Edelstahl**

Rohrdurchmesser **25 mm**

Länge **500 mm**

- mit Wandschienenklaue
- zur Montage an Schiene 25 x 10 mm



## Gelenkarm

**Z 2S0 652 7**

Material **verchromt**

Arbeitsbereich **ca. 1.000 mm**

Aufnahmezapfen **18 x 35 mm (Ø x L)**

- mit Schlauchklemmen (Ø ca. 23 mm)
- ohne Wandschienenklaue



## Referenzliste

Hier finden Sie einige unser jüngst realisierten Projekte.

### National

Uni-Klinikum	Leipzig
Helios Klinik	Plauen
Kreiskrankenhaus Greiz	Greiz
Klinikum der Universität zu Köln	Köln
Krankenhaus Mühldorf am Inn	Mühldorf
Hellmuth-Ulrici-Klinik	Kremmen
Hospital zum Heiligen Geist	Fritzlar
Westküstenklinikum Heide	Heide
St. Franziskus Hospital	Münster
Knappschaftskrankenhaus	Recklinghausen
Klinikum Königs Wusterhausen	Königs Wusterhausen
Klinikum Winterberg	Saarbrücken
Kliniken im Mühlenkreis, Klinikum Minden	Porta Westfalica
Sana Klinikum Berlin-Lichtenberg	Berlin
Helios Klinikum Berlin-Buch	Berlin
Krankenhaus Dresden-Friedrichstadt	Dresden
Universitätsklinikum Schleswig-Holstein, Campus Lübeck	Lübeck

Weitere Referenzen finden Sie auf unserer Internetseite  
[www.provita.de](http://www.provita.de)!



# Wir beraten Sie gerne

Wir hoffen, Sie haben anhand dieser Broschüre einen guten und detaillierten Eindruck von unserem Wandschienen-Angebot bekommen. Weitere Informationen wie z.B. Montageanleitungen, CE-Erklärungen etc. sowie Aktuelles über Provita finden Sie auf unserer Internetseite [www.provita.de](http://www.provita.de).

Wenn Sie Fragen haben oder unsere weiteren Broschüren anfordern möchten, steht Ihnen unsere Servicehotline unter +49 (0) 21 93 / 51 05 - 0 zur Verfügung.

Oder Sie vereinbaren einen Termin für ein persönliches Gespräch. Gerne besprechen wir mit Ihnen die Entwicklung maßgeschneiderter Produkte oder weitere Möglichkeiten der Zusammenarbeit.

© [provita medical gmbh](http://provita-medical.com)

Konzept und Gestaltung [margo.eu](http://margo.eu)

Fotos [Giulio Coscia](#)

Texte [Sylvia Heldt](#)

10/08 Änderungen vorbehalten





# for your life

Leuchten

Infusionsständer

Deckenschienensysteme

Wandschienensysteme



Auf Wunsch senden wir Ihnen gerne Broschüren unserer anderen Produktgruppen zu.

**provita**<sup>®</sup>  
medical

provita medical gmbh  
Auf der Huhfuhr 8  
42929 Wermelskirchen  
Germany

Tel.: +49 (0) 21 93 / 51 05 - 0  
Fax: +49 (0) 21 93 / 51 05 - 26 (Sales)

info@provita.de  
www.provita.de

Provita USA LLC  
113 - A 10th Street  
24179 Vinton – VA  
United States

Phone: +1 - 866 - PROVITA  
Fax: +1 253 540 5858

u.pleuser@provita-medical.com  
www.provita-medical.com



weitere Informationen unter [www.provita.de](http://www.provita.de)